

CONCEPTO	2024	2023	CONCEPTO	2024	2023
<b>ACTIVO</b>			<b>PASIVO</b>		
<b>ACTIVO CIRCULANTE</b>			<b>PASIVO CIRCULANTE</b>		
EFFECTIVO Y EQUIVALENTES	44,807,598.89	41,372,712.49	CUENTAS POR PAGAR A CORTO PLAZO	436,900.28	4,997,061.29
DERECHOS A RECIBIR EFECTIVO O EQUIVALENTES	116,266.24	320,464.46	DOCUMENTOS POR PAGAR A CORTO PLAZO	.00	.00
DERECHOS A RECIBIR BIENES O SERVICIOS	4,208,917.18	313,158.60	PORCION A CORTO PLAZO DE LA DEUDA PUBLICA A LARGO PLAZO	.00	.00
INVENTARIOS	.00	.00	TITULOS Y VALORES A CORTO PLAZO	.00	.00
ALMACENES	.00	.00	PASIVOS DFERIDOS A CORTO PLAZO	.00	.00
ESTIMACION POR PERDIDA O DETERIORO DE ACTIVOS CIRCULANTES	.00	.00	FONDOS Y BIENES DE TERCEROS EN GARANTIA YO ADMINISTRACION A CORTO PLAZO	.00	.00
OTROS ACTIVOS CIRCULANTES	.00	.00	PROVISIONES A CORTO PLAZO	.00	.00
<b>TOTAL DEACTIVO CIRCULANTE</b>	<b>49,132,782.31</b>	<b>42,006,335.55</b>	<b>TOTAL DE PASIVO CIRCULANTE</b>	<b>436,900.28</b>	<b>4,997,061.29</b>
<b>ACTIVO NO CIRCULANTE</b>			<b>PASIVO NO CIRCULANTE</b>		
INVERSIONES FINANCIERAS A LARGO PLAZO	.00	.00	CUENTAS POR PAGAR A LARGO PLAZO	.00	.00
DERECHOS A RECIBIR EFECTIVO O EQUIVALENTES A LARGO PLAZO	.00	.00	DOCUMENTOS POR PAGAR A LARGO PLAZO	.00	.00
BIENES INMUEBLES, INFRAESTRUCTURA Y CONSTRUCCIONES EN PROCESO	94,117,054.49	81,481,482.16	DEUDA PUBLICA A LARGO PLAZO	.00	.00
BIENES MUEBLES	50,267,107.92	41,087,946.44	PASIVOS DFERIDOS A LARGO PLAZO	.00	.00
ACTIVOS INTANGIBLES	597,580.32	597,580.32	FONDOS Y BIENES DE TERCEROS EN GARANTIA YO ADMINISTRACION A LARGO PLAZO	.00	.00
DEPRECIACION, DETERIORO Y AMORTIZACION ACUMULADA DE BIENES	- 12,923,505.07	- 9,566,021.93	PROVISIONES A LARGO PLAZO	.00	.00
ACTIVOS DFERIDOS	.00	.00	<b>TOTAL DE PASIVO NO CIRCULANTE</b>	<b>.00</b>	<b>.00</b>
ESTIMACION POR PERDIDA O DETERIORO DE ACTIVOS NO CIRCULANTES	.00	.00	<b>TOTAL DE PASIVO</b>	<b>436,900.28</b>	<b>4,997,061.29</b>
OTROS ACTIVOS NO CIRCULANTES	.00	.00	<b>HACIENDA PUBLICA PATRIMONIO</b>		
<b>TOTAL DEACTIVO NO CIRCULANTE</b>	<b>132,058,237.66</b>	<b>113,600,986.99</b>	<b>HACIENDA PUBLICA/PATRIMONIO CONTRIBUIDO</b>		
<b>TOTAL DEACTIVO</b>	<b>181,191,019.97</b>	<b>155,607,322.54</b>	APORTACIONES	22,507,003.57	22,507,003.57
			DONACIONES DE CAPITAL	.00	.00
			ACTUALIZACION DE LA HACIENDA PUBLICA/PATRIMONIO	.00	.00
			<b>TOTAL DE HACIENDA PUBLICA/PATRIMONIO CONTRIBUIDO</b>	<b>22,507,003.57</b>	<b>22,507,003.57</b>
			<b>HACIENDA PUBLICA/PATRIMONIO GENERADO</b>		
			RESULTADOS DEL EJERCICIO (AHORROS DE AHORRO)	33,279,008.56	26,374,427.36
			RESULTADO DE EJERCICIOS ANTERIORES	122,109,806.68	98,870,529.44
			REVALUOS	.00	.00





# MUNICIPIO DE VILLA DE TEZONTEPEC

## ESTADO DE SITUACION FINANCIERA


AL 30/06/2024


Cifras En Pesos




CONCEPTO	2024	2023	CONCEPTO	2024	2023
			RESERVAS	.00	.00
			RECTIFICACIONES DE RESULTADOS DE EJERCICIOS ANTERIORES	2,858,300.88	2,858,300.88
			<b>TOTAL DE HACIENDA PUBLICA/PATRIMONIO GENERADO</b>	<b>158,247,116.12</b>	<b>128,103,257.68</b>
			<b>EXCESO O INSUFICIENCIA EN LA ACTUALIZACION DE LA HACIENDA PUBLICA/PATRIMONIO</b>		
			RESULTADO POR POSICION MONETARIA	.00	.00
			RESULTADO POR TENENCIA DE ACTIVOS NO MONETARIOS	.00	.00
			<b>TOTAL DE EXCESO O INSUFICIENCIA EN LA ACTUALIZACION DE LA HACIENDA PUBLICA/PATRIMONIO</b>	<b>.00</b>	<b>.00</b>
			<b>TOTAL DE HACIENDA PUBLICA/ PATRIMONIO</b>	<b>180,754,119.69</b>	<b>150,610,261.25</b>
			<b>TOTAL DE PASIVO Y HACIENDA PUBLICA / PATRIMONIO</b>	<b>181,191,019.97</b>	<b>155,607,322.54</b>

Bajo protesta de decir verdad declaramos que los Estados Financieros y sus notas, son razonablemente correctos y son responsabilidad del Municipio de Villa de Tezontepec.

  
 TESORERO MUNICIPAL  
 L. C. RAUL GARCIA SERVANTES

  
 PRESIDENTE MUNICIPAL CONSTITUCIONAL  
 D. BELSA DOLORES VAZQUEZ GONZALEZ

  
 AYUNTAMIENTO SINDICO PROCURADOR HACENDARIO  
 C. JONATHAN MUÑOZ RAMIREZ